

地元の皆さまの「幸せな暮らし」を願う、地域密着の小林材木店です

- 水廻り
- 外装
- 内装
- 窓・玄関ドア
- エクステリア
- バリアフリー
- 修理・修繕

見積無料

住まいのお悩み・ご相談のことなら、小林材木店にお任せください♡

☎ 0845-24-0014



窓ショップ因島店 小林サッシセンター
有限会社 小林材木店
 〒722-2211
 広島県尾道市因島中庄町3366-2
 TEL:0845-24-0014 FAX:0845-24-0629
 http://www.kobayashizaimokuten.jp/
 E: info@kobayashizaimokuten.jp



おかげさまで、愛する因島を彩り続けて90年！



小林材木店のリフォームの流れ

- STEP1 ご相談・アドバイス 店頭、またはお電話でご相談ください。
- STEP2 下見・プランニング お客様のご自宅へお伺いし、ご提案いたします。
- STEP3 お見積り ご希望の内容で設計やお見積りを作成いたします。
- STEP4 ご契約 お支払い方法など確認して頂き、ご契約いたします。
- STEP5 工事 工事の着工や周辺を配慮し、責任施工いたします。

小林材木店の取扱いメニュー表

- 新築
- 外壁屋根
- 雨漏れ・水漏れ カギ・ドア故障
- 修理修繕
- 断熱改修
- キッチン・バス トイレ・洗面台
- 階段・手すり 介護リフォーム
- 窓・窓ガラス 網戸・シャッター 日除け・雨戸
- 水まわり
- バリアフリー
- カーポート テラス バルコニー
- リビング 畳・フローリング
- 壁紙・クロス 室内ドア・タイル
- 庭
- 玄関ドア・カギ交換 フェンス・門扉 表札・ポスト
- 白アリ駆除 セキュリティ対策 オール電化・太陽光
- 内装

緊急トラブルもお任せください！
 ガラス・カギ・水漏れの緊急トラブルにも対応しています！
 ☎ 0845-24-0014

HP更新中!!

遊びに来てね~
小林材木店で検索☆

Facebook更新中!!

イネてね~
あなたの町の小林材木店で検索☆

窓ショップ更新中!!

窓ショップ因島店で検索☆

毎月配信中
 地元ふむふむ。
 ご希望の方は、ご自宅まで郵送も可能です◎

☺ 愛する因島を彩り続けて90年! 地域密着の小林材木店です ☺

皆さまの「幸せな暮らし」を願う、おたより

地元ふむふむ。

June 2015.
6月号

紫陽花 ~ アジサイ ~

梅雨対策

花粉やPM2.5だって防ぐ優れもの
 雨の日だってお洗濯は楽しめる!

洗濯槽のお掃除レシピ

特集

昔に学ぶ! ~家づくりは夏を旨とすべし~
夏を快適に過ごす知恵
 豆知識! 省エネエアコンの選び方★

何も無い日は珈琲でまったり
今月のカフェふむふむ。

☆今月の記☆

本格的な夏を前に、木々の緑が色濃くなってまいりました。6月といえば、梅雨。梅雨と言えばアジサイ、ですよね(^_^)/日差しが苦手な特徴を活かした、しっとりと濡れた姿が美しく、梅雨ならではの風情を感じてしまいます。また、『七変化』と辞書でひくと「アジサイの別名」と記載されるほど、何度も花の色が変わることで有名です。秘密は、土壌のpH(水素イオン濃度指数)が酸性だと青系に、アルカリ性だと赤系に、中間だと紫系になるそうですよ。さらに、6月の6のつく日に、アジサイを逆さまに吊るしておくで厄除けになるといわれています。玄関に吊るせば厄除けになりお金が貯まる。部屋に吊るせばお金に困らない、トイレに吊るすと病気(婦人病)にかからないなど、いろいろな説があるそうです。今では庭先で育てる方も増え、梅雨空の下、美しく咲くアジサイは私たちの心を和ませてくれるもの。梅雨ならではの風情をぜひ楽しんでください。夏はもうすぐそこです。楽しい季節がやってきます。

昔に学ぶ！～家づくりは夏を旨とすべし～

夏を快適に過ごす、知恵

梅雨が明ければ夏本番！今年も暑～い夏がやってきますね！今はエアコンのスイッチを押せば、簡単に涼しくすることができる時代ですが、健康やお金のことを考えると、『あまり冷房を使いたくない』という方も多いのではないのでしょうか？夏本番直前の今、小林材木店が「夏を快適に過ごす、知恵」をご紹介します！エアコンをあまり使わず、快適なのにエコ!!この夏を乗り切りましょう～(°▽°)/



電気のない時代の家は「知恵」がたくさん!

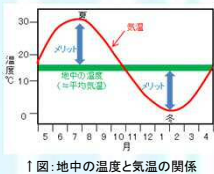


「住いは夏を旨とすべし」と吉田兼好が徒然草で語っていました。このように昔の家は、夏の気候に考慮したつくりになっていたのです。例えばこんなことありませんか？田舎の家や古い建物を訪れた時、真夏なのに風がよく通り、エアコンがなくてもひんやり涼しかったこと…これは偶然ではなく、電気のなかった時代の家には、日本の高温多湿な夏を快適に過ごす工夫がたくさん残っていたからなのです。私たちの先祖は、健康で快適に暮らせるような知恵を現在の私たちに残してくれたのです(°▽°) 今回は、昔の知恵を活かして、夏を快適に過ごす工夫をご紹介します!

昔の知恵を、現在の家に活かした涼しい暮らし!!

夏は涼しく冬は暖か、地中熱

はるか昔、私たちは家の地面に深い穴を掘り、食品などを保存していました。なぜなら、地中の温度は外気の温度変化を直接受けにくいことから、一年を通して一定に保たれているのです。その方法は、現在でも活用することができます。まさに、「夏は涼しく冬は暖か」な自然エネルギーなのです。



1 図: 地中の温度と気温の関係

風が通り抜けしやすい、向き

風の出入り口を作ることが大切です。例えば、風の入口には風が入りやすい窓の開く方向を変えたり、風の出口には暖かい空気は上昇する、という性質を利用して「窓の位置」に工夫し、こもった熱気を外へ出します。夏の風向きに考慮した家の向きも重要◎少し工夫することで夏を大いに涼しく過ごすことができます。



強い日差しを、さえぎる①

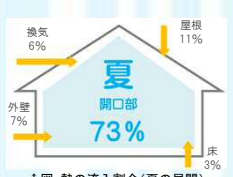
夏と冬とは太陽の高さが違うのを知っていますか？夏の日差しは冬と比べ、約46度も高い位置にあります。昔の家は、日差しを遮るため軒を作ったり、樹木を配置し、強い日差しから家を守っていました。反対に冬は、日差しが低いいため暖かい日差しを取り込むことができます。



1 図: 夏と冬の太陽の高さの比較

強い日差しを、さえぎる②

実は、夏は約73%もの熱が窓などの開口部から入ってきます。そのため、熱を反射する遮熱タイプの窓ガラスや、すだれ・外付けスクリーンなどを併せることで、より効果が高まります。熱を遮りながらも、通気性のいい優れものなので、一石二鳥。夏にはぜひ取り付けたいものですね。



1 図: 熱の流入割合(夏の昼間)

小林材木店がオススメする、エコ&快適アイテム

今ある窓に付けるだけで、日差しを大幅カット
エコ内窓『ブラマードU』

日差しをカットしながら、自然の風を取り入れる
洋風すだれ『アウトターシェード』



エコ内窓

今ある窓

さらに

Tポイント

が5倍! 貯まる!!



エコ内窓『ブラマードU』
アウトターシェードの
お問合せは

窓ショップ因島店(有)小林材木店
0845-24-0014

豆知識！省エネエアコンの選び方★

知ってる？統一省エネラベル!!



統一省エネラベルとは、省エネ性能がひと目でわかるよう、家電製品に設けられたラベルのことです。お各様が、他の商品と比較しやすいよう、様々な情報を表示しています。

1 図: 統一省エネラベル (ダイキン)

ラベルの年度
年が新しい方が、新しい基準で評価をしていることとなります。

省エネマーク
国の省エネ基準を達成したのは緑、未達成はオレンジ色になっています。

省エネ基準達成率
国の省エネ基準をどのくらい達成しているのかを表示。数値が高いほど、省エネ性能が高くなります。



エネルギー消費効率 (APF)
年間を通してある一定条件をもとにエアコンを使用した時、1年間に必要な冷暖房能力を1年間でエアコンが消費する電力量で除した数値。APFが高いほど、省エネ性能が高くなります。

ラベルの見方をキチンと知っておけば、部屋の大きさや必要な機能に併せて、省エネ性能の高いエアコンを選ぶことができます。また、1段階の高い以上に、エアコン選びの大切なポイントとして、知っておきたいですね!

雨の日だってお洗濯は楽しめる。

梅雨時期のお洗濯 困っていませんか？



春が一段落して訪れる梅雨。今年も例年と変わらず、中国地方では6月上旬～7月中旬まで続く予想されています。この時期、空気はジメジメする、外出するのも気が乗らない、そして何といてもお洗濯が憂鬱…しかし、雨も自然からの大切な贈り物なので、なくても困るんです。かなり矛盾してるんですが…笑 要は、割り切って楽しむことが大切だと思うので◎



花粉やPM2.5だって防ぐ優れもの。

梅雨時期や季節に関係なく、洗濯を楽しみたい！
趣味を楽しんだりできる特別な空間が欲しい！
そんな方におすすめ・・・

洗濯物干しスペースだけでなく、陽当たりの良いくつろぎ空間として、1年中有効活用できます!

YKKAP【サンフィールⅢ】



豊富な品揃え!



テラス囲い



バルコニー囲い




テラス囲いとテラス屋根



住まいに関するお悩み・ご相談はお任せください!

サンフィールⅢのお問合せは
窓ショップ因島店(有)小林材木店
0845-24-0014



洗濯槽お掃除レシピ★

洗濯物のイヤ～な臭い。実は洗濯槽の黒カビが原因だったのです! そうと知れば、対策は簡単! 黒カビまるごと洗浄するレシピを教えちゃいます!



洗濯機にお湯を溜め(残り湯OK) 酸素系漂白剤を約600g(10Lにつき100g)入れて混ぜ、そのまま一晩放置します。翌朝、再度混ぜれば驚くほど汚れが浮いてるので、ネットなどで掬い取ります。あとは、汚れが出なくなるまで洗い～脱水を繰り返します。そのほか、淵の汚れや糸くずをキレイに掃除して終わりです!

今月のカフェふむふむ。

時間がゆっくりながれる
草牟珈琲(そうも)



【草牟珈琲】
住所 福山市春日町6-3-1
TEL 084-943-9550
営業 9:00~19:00
定休日 火曜日/第一水曜日
Facebookページ更新中★
☞草牟珈琲Facebookで検索!
いもです★ぜひ一度、時間をゆっくり感じに行かれてはいかがでしょうか?



次回7月号は、「窓から始める涼活チャレンジ」を特集します。お楽しみに◎